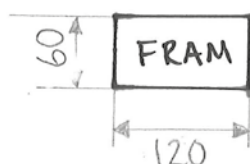
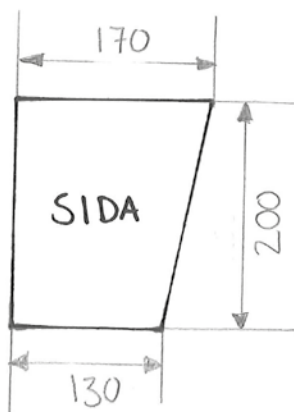
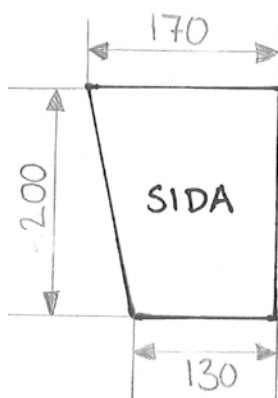
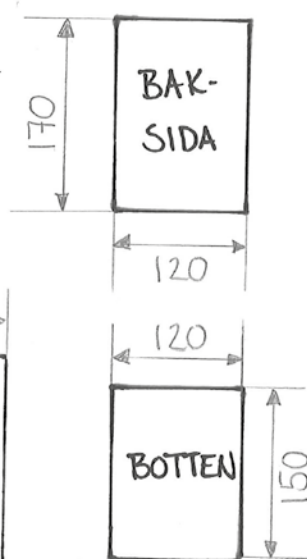
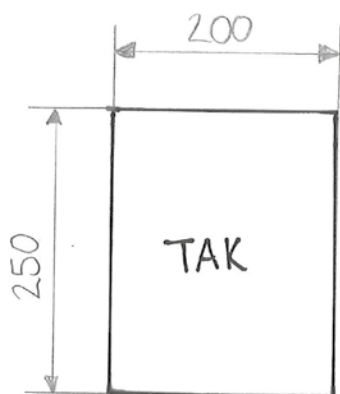


Grå flugsnappare

Foto: Kerstin Alvinge



Denna holk kan du sätta upp var som helst, gärna på en husvägg.



Foto: Ulrika Mogren

Måtten på holkens storlek behöver inte vara exakt som på ritningen. De viktiga är att storleken på ingångshålen och hålens placering stämmer med ritningen.

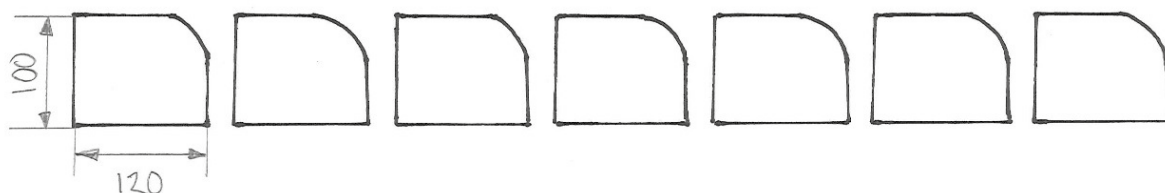
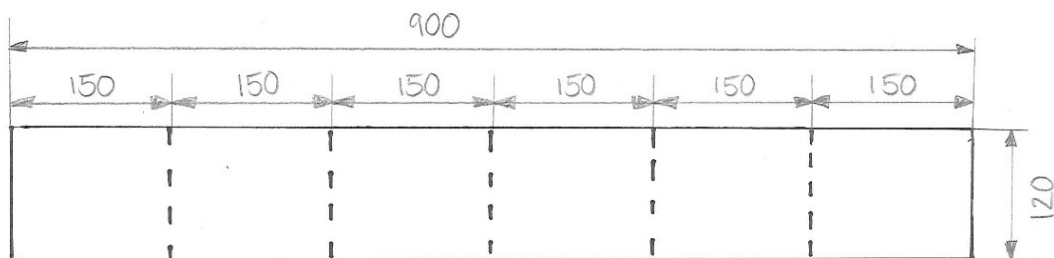
Måtten är angivna i millimeter.

Receptsamling för
biologisk mångfald,
ritning

Hussvala

Foto: Markus Rehnberg

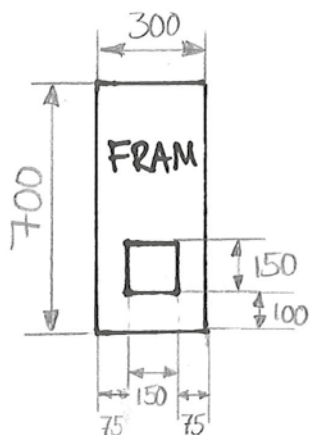
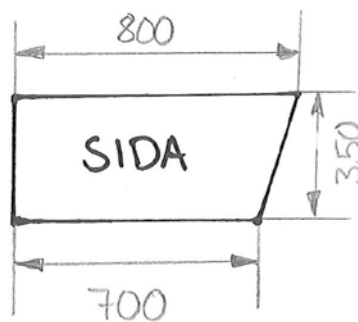
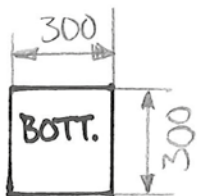
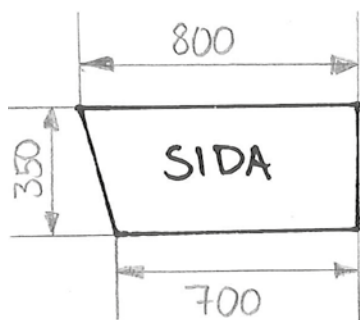
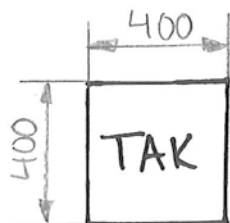
Denna holk kan du sätta upp i odlingslandskapet och inne i städer.



Måtten är angivna i millimeter.

Kattuggla

Foto: Markus Rehnberg



Denna holk kan du sätta upp i odlingslandskapet och i lövskogar eller skogsdungar.



Foto: Kerstin Alvinge

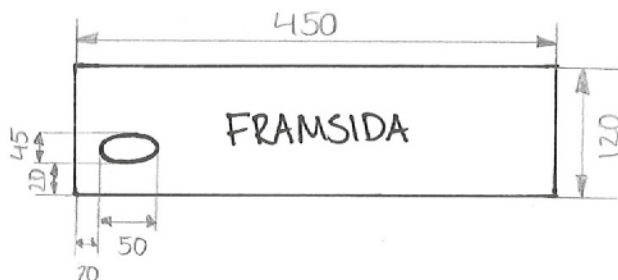
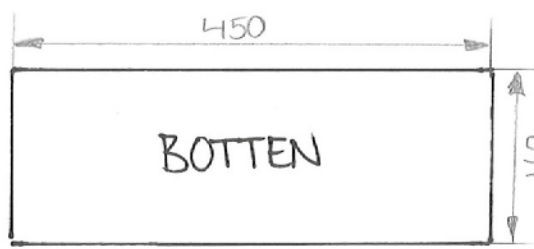
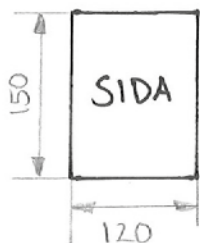
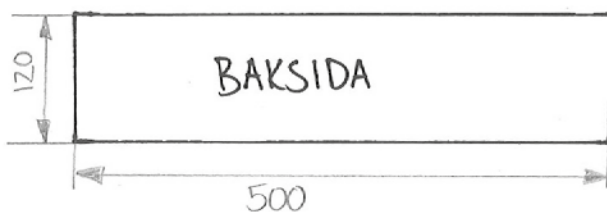

Måtten på holkens storlek behöver inte vara exakt som på ritningen. De viktiga är att storleken på ingångshålen och hålets placering stämmer med ritningen.

Måtten är angivna i millimeter.



Tornseglare

Foto: Ulrika Mogren



Holkar för tornseglare kan du sätta upp i odlingslandskapet eller inne i tätorter.



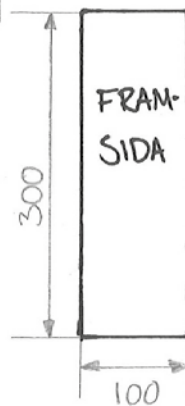
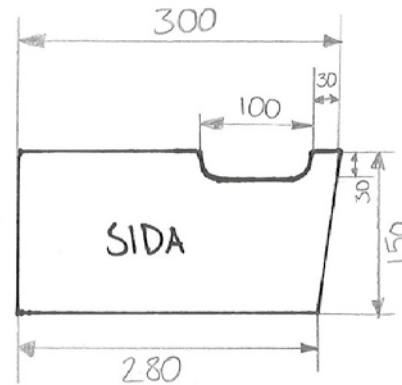

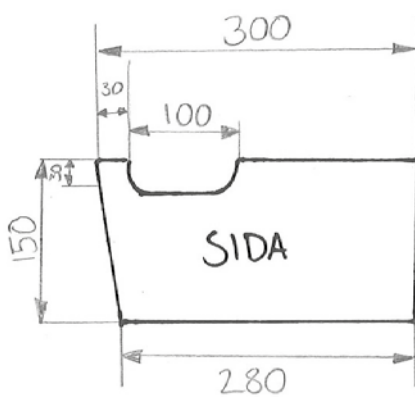
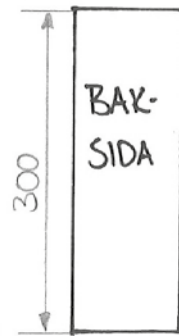
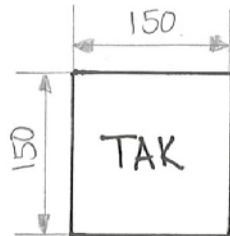
Foto: Alf Ericson

Måtten på holkens storlek behöver inte vara exakt som på ritningen. De viktiga är att storleken på ingångshålen och hålets placering stämmer med ritningen.

**Måtten är angivna
i millimeter.**

Trädkrypare

Foto: Leo Sandberg



Denna holk kan du sätta upp i eller i närheten av skogsdungar eller skog. Tänk på att ingången ska vara in mot det underlag du fäster holken i.



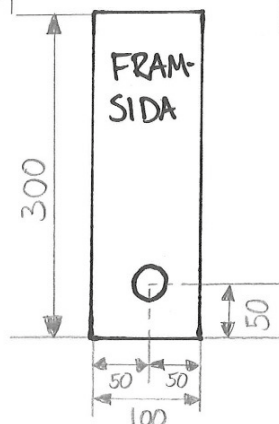
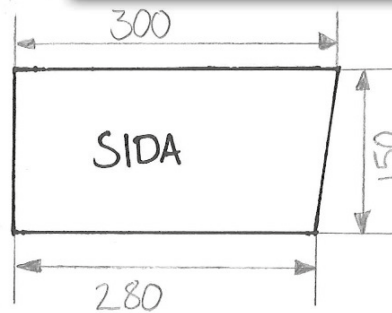
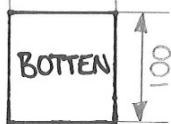
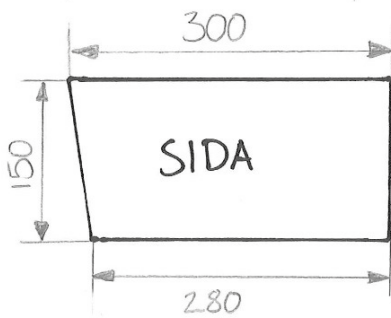
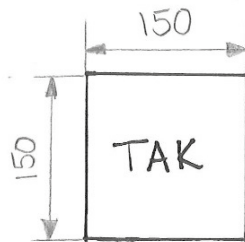
Foto: Karin Sandberg

Måtten på holkens storlek behöver inte vara exakt som på ritningen. De viktiga är att storleken på ingångshålen och hålets placering stämmer med ritningen.

Måtten är angivna i millimeter.

Vanlig fågelholk

Foto: Ulrika Mogren



Denna holk kan du sätta upp var som helst. Beroende på vilka gäster du vill ha i holken så varierar diametern på ingångshålet:

- 3 centimeter passar talgoxe, blåmes, entita, talltita, svartvit flugsnappare och rödstjärt.
- 5 centimeter passar stare, göktyta, gråsparv, pilfink och sparvuggla.
- 6 centimeter passar kaja, skogsduva och pärluggla.
- 14 centimeter passar knipa och storskrak.

Om du gör ett större hål ska du även göra holken större. Tänk då på att hålets överkant ska placeras cirka 3 centimeter under kanten på holkens tak.



Foto: Ulrika Mogren

Måtten är angivna i millimeter.